

การใช้งานระบบ ข้อมูลสนามสอบ (WEB)



ระบบข้อมูลสนามสอบ
มหาวิทยาลัยสุโขทัยธรรมาราช



การสอบไล่ภาคการศึกษาที่ 1
ปีการศึกษา 2566

รหัสสนามสอบ

ใส่เลข 5 หลัก

รหัสผ่าน

รหัสผ่าน 10 ตัว

เข้าสู่ระบบ

[คำแนะนำการใช้งานระบบ]

เข้าสู่ระบบ

- 1. เปิด browser แล้วกรอก URL <https://proctor.stou.ac.th> หรือ <https://reg.stou.ac.th/examsite> แล้วคลิกที่ป้าย ระบบข้อมูลสนามสอบ
- 2. เมื่อระบบแสดงหน้าจอตั้งรูปด้านข้าง ให้กรอก รหัสสนามสอบที่กำลังปฏิบัติงาน และ รหัสผ่านเป็นตัวเลขและอักขรภาษาอังกฤษ 10 ตัว (ที่ฝ่ายจัดสอบ สทว.พิมพ์ใส่กระดาษใส่ในซองพลาสติกที่จะมอบให้ก่อนเดินทางไปสนามสอบ)
- 3. คลิก (เอานิ้วสัมผัส หากใส่ระบบผ่านโทรศัพท์มือถือ) ปุ่ม “เข้าสู่ระบบ”
- หากจำวิธีใช้งานไม่ได้ หรือต้องการทบทวนวิธีใช้งานให้คลิก [คำแนะนำการใช้งานระบบ]

proctor.stou.ac.th/AllData.aspx

ข้อมูลสนามสอบ มสธ. [ข้อมูลชุดวิชา]

, สนามสอบ : 21001 ร.ร.ระยองวิทยาคม จ.ระยอง **ออกจากระบบ**

รหัส นศ. / เลข ปชช. **ค้นหา** **เริ่มค้นหาใหม่**

รหัส นศ./เลข ปชช. /

สนามสอบ

เพิ่มชื่อเพื่อให้เข้าสอบห้องสำรอง

หมายเหตุ

ทำบัตรเขียว ทำบัตรชมพู ทำบัตรฟ้า

การสืบค้นข้อมูลนักศึกษา

เมื่อเข้าสู่ระบบมาแล้ว Browser จะแสดงหน้าจอ AllData.aspx ซึ่งหน้าจอสำหรับค้นข้อมูลและแสดงข้อมูลที่เกี่ยวข้องกับนักศึกษา หากต้องการดูข้อมูลของนักศึกษาใดให้กรอกรหัสนักศึกษา หรือเลขบัตรประชาชนของนักศึกษาในกรอบข้อความ “รหัส นศ./เลข ปชช.” แล้วคลิกที่ปุ่ม “ค้นหา” หน้าจอจะแสดงข้อมูลของนักศึกษาดังนี้

- แสดงรูปถ่ายของนักศึกษา
- รหัสนักศึกษา/เลขบัตรประชาชน คำนำหน้า ชื่อและ นามสกุลของนักศึกษา
- ข้อมูลการลงทะเบียนสอบภาคปัจจุบัน
- ปัญหาการเข้าสอบครั้งที่แล้ว(ถ้ามี)
- การทำบัตรนักศึกษาใบใหม่(ถ้ามี)
- ข้อมูลการจัดส่งเอกสารการเรียนการสอน
- และหมายเหตุ กรณีที่มีเงื่อนไขในการสอบครั้งนี้เช่น ต้องเข้าสอบห้องสำรองเพราะลงทะเบียนเรียนล่าช้า
- ปุ่มการทำบัตรจะ Enabled พร้อมใช้งาน

6530008652

ค้นหา

เริ่มค้นหาใหม่

รหัส นศ./เลข ปชช. 6530008652 / 1200901380462 นางสาว พรพิมล ชุ่มสุคันธ์



สนามสอบ 21001 ร.ร.ระยองวิทยาคม จ.ระยอง

เพิ่มชื่อเพื่อให้เข้าสอบห้องสำรอง

รหัสนักศึกษา หรือผู้เรียน	รหัสชุดวิชา	ชื่อชุดวิชา	วัน-เวลาสอบ	ห้อง สอบ	เลข ที่นั่ง	แผนการ ศึกษา
6530008652	33309	การจัดการองค์การและพฤติกรรม องค์การ	วันเสาร์ที่ 27 มกราคม 2567 09.00 - 12.00 น.	6	32	ก1
6530008652	10141	วิทยาศาสตร์ เทคโนโลยีและสิ่ง แวดล้อมเพื่อชีวิต	วันเสาร์ที่ 27 มกราคม 2567 13.30 - 16.30 น.	2	14	ก1
6530008652	33303	นโยบายสาธารณะและการวางแผน	วันอาทิตย์ที่ 28 มกราคม 2567 13.30 - 16.30 น.	8	15	ก1

หมายเหตุ

ผลการทำบัตรประจำตัวใหม่ของนักศึกษาเก่า

วันส่งออก	วันที่รับเข้า	เลขที่ พร.
08/08/2565		ปณ.OA150449157TH=>พรพิมล / ผู้รับเอง

การส่งเอกสารการสอน

ชุดวิชา	เลขที่ พร.	วันที่ส่ง
10141	6530008652/10141/1/66	15/9/2566
33303	6530008652/33303/1/66	22/9/2566
33309	6530008652/33309/1/66	22/9/2566

ทำบัตรเขียว

ทำบัตรชมพู

ทำบัตรฟ้า

- หากต้องการค้นหาข้อมูลนักศึกษารายอื่น ให้คลิกปุ่ม “เริ่มค้นหาใหม่” เพื่อล้างข้อมูลที่แสดงอยู่ แล้วไปกรอกข้อมูลในช่อง รหัส นศ./ เลข ปชช และคลิกปุ่ม “ค้นหา” เพื่อให้ระบบค้นข้อมูลของนักศึกษารายใหม่มาแสดงต่อไป
- หากต้องการทำบัตรเพื่อขอเข้าห้องสอบให้คลิกที่ปุ่มสีต่าง ๆ ตามชนิดของบัตร

ทำบัตรเขียว

ขอเข้าห้องสอบ เนื่องจากบัตรแสดงตนไม่ครบ

ทำบัตรชมพู

ขอเข้าสอบในห้องสอบสำรอง

ทำบัตรฟ้า

ขอเข้าห้องสอบเนื่องจากแต่งกายไม่สุภาพ

บัตรคำร้องขอเข้าสอบ

21001 ระยอง (ร.ร.ระยองวิทยาคม) 2 คน

6530008652 นางสาว พรพิมล ชุ่มสุคันธ์

- 1) ไม่มีบัตรประจำตัวนักศึกษา
- 2) ไม่มี App SISA หรือมีแต่ไม่ปรากฏรูปถ่าย
- 3) ไม่มีบัตรประชาชนหรือบัตรที่ออกโดยหน่วยงานของรัฐ
- 4) ไม่มีข้อ 1 ข้อ 2 หรือข้อ 3 ให้ถ่ายภาพนักศึกษา
- ยินยอมให้ถ่ายภาพนักศึกษา

โปรดเลือกชุดวิชาที่ใช้บัตรเข้าสอบ

เลือก	1 = เลือก ว่าง = ไม่	รหัสชุด วิชา	ชุดวิชา/คาบสอบ	ห้องสอบ/ เลขที่นั่ง
<input type="checkbox"/>		33309	การจัดการองค์การและพฤติกรรมองค์กร วันเสาร์ที่ 27 มกราคม 2567 09.00 - 12.00 น.	6 32
<input type="checkbox"/>		10141	วิทยาศาสตร์ เทคโนโลยีและสิ่งแวดล้อมเพื่อชีวิต วันเสาร์ที่ 27 มกราคม 2567 13.30 - 16.30 น.	2 14
<input type="checkbox"/>		33303	นโยบายสาธารณะและการวางแผน วันอาทิตย์ที่ 28 มกราคม 2567 13.30 - 16.30 น.	8 15

ยกเลิกชุดวิชา

หมายเหตุ*

Choose File No file chosen

Upload

บันทึกข้อมูล

ปิด

การทำบัตรเขียว

กรณีที่นักศึกษาไม่มีบัตรแสดงตนเพื่อเข้าสอบ ต้องทำบัตรเขียวเพื่อขอเข้าห้องสอบ ให้บันทึกข้อมูลการขอทำบัตรเข้าห้องสอบดังนี้

1. คลิกเหตุที่ทำให้นักศึกษา ต้องทำบัตรเขียวเข้าห้องสอบ และยินยอมให้ถ่ายภาพนักศึกษา
2. คลิกเลือกชุดวิชาที่นักศึกษาขอเข้าสอบ
3. กรอกข้อมูลหมายเหตุ(ถ้ามี)
4. เลือกไฟล์รูปภาพปัจจุบันของนักศึกษา แล้วคลิก "Upload"
5. คลิก "บันทึกข้อมูล"
6. คลิก "ปิด" ระบบจะแสดงรายงานการทำบัตรเขียวของสนามสอบและรูปภาพนักศึกษาที่นำเข้าระบบ
7. คลิกที่รูปประตูเพื่อกลับไปหน้าข้อมูลหลัก Alldata.aspx


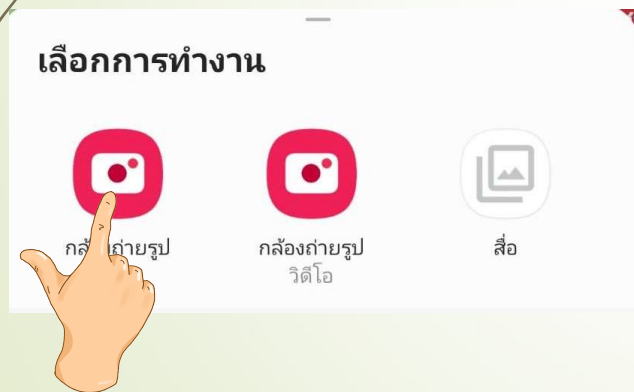
การนำภาพถ่ายปัจจุบันนักศึกษาเข้าระบบ

กรณีใช้ Proctor ในมือถือ

ให้คลิกปุ่ม “เลือกไฟล์” หรือ “Choose file”



เลือกการทำงาน เป็น กล้องถ่ายรูป



ถ่ายรูป นักศึกษา



คลิกปุ่ม “Upload”



การนำภาพถ่ายปัจจุบันนักศึกษาเข้าระบบ

กรณีนำภาพถ่ายจากมือถือเข้า PC หรือ Notebook ภายหลัง

โดยปกติต้องสายเชื่อมต่อมือถือเพื่อคัดลอกข้อมูลจากมือถือเข้า PC ในกรณีตัวอย่างนี้ เจ้าหน้าที่ที่ไม่มีสายสำหรับเชื่อมเข้ากับ PC แต่ มสธ. ได้ติดต่อใช้คอมฯของโรงเรียนไว้แล้ว ก่อนใช้งานต้องติดตั้ง Line pc ก่อนและเปิดโปรแกรมพร้อมใช้งาน

การนำภาพเข้า Line ในเครื่อง PC

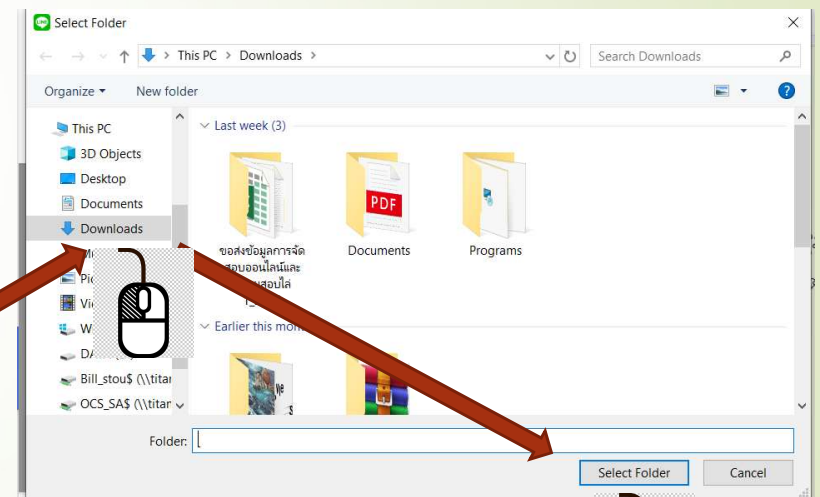
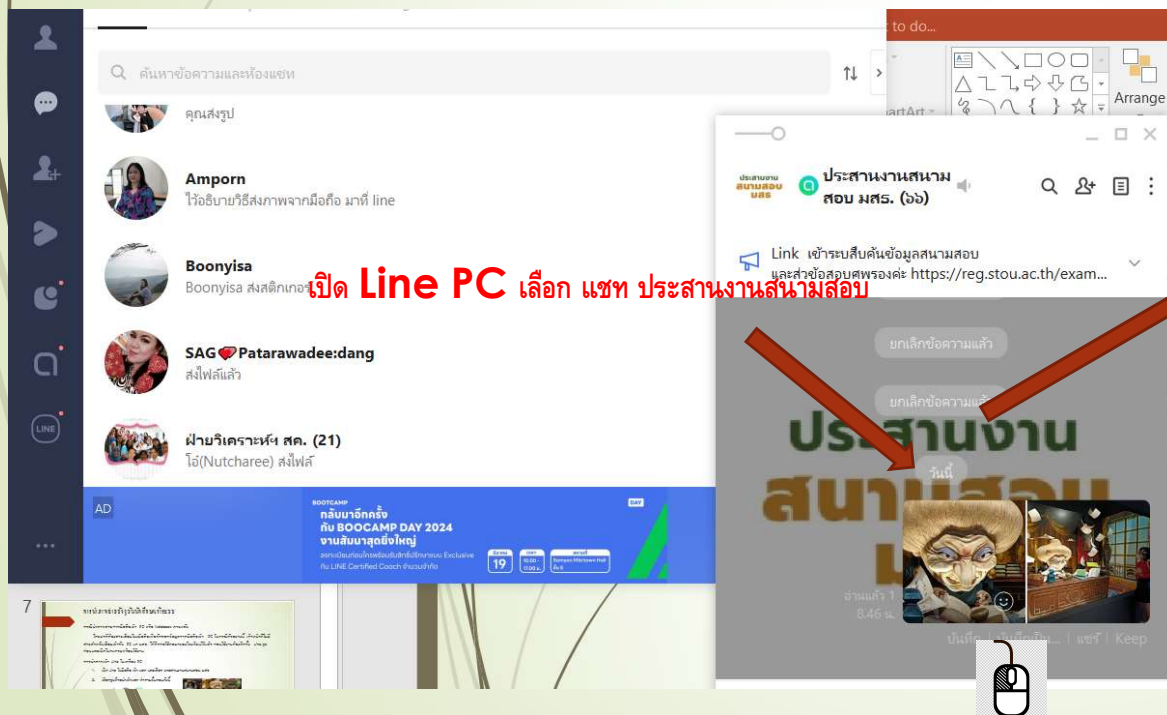
1. เปิด Line ในมือถือ เข้า แชท และเลือก ประสานงานสนามสอบ มสธ
2. เลือกรูปที่จะนำเข้าแชท ทำตามขั้นตอนดังนี้



การนำภาพถ่ายปัจจุบันนักศึกษาเข้าระบบ (ต่อ)

การนำภาพจากแชทเข้าระบบ

การนำภาพจากแชท “ประสานงานสนามสอบ มสธ” ให้เปิด Line PC ใน Notebook หรือ PC ที่ใช้งานในสนามสอบ เลือกไฟล์ที่ส่งเข้ามา บันทึกในโฟลเดอร์ Download เมื่อได้ภาพแล้วก็นำเข้าระบบตามขั้นตอนการทำบัตรเขียวอีกที ตัวอย่างดังรูป



ไปที่รูปภาพที่ส่งเข้ามาแล้วเลือก บันทึกเป็น...

การนำภาพถ่ายปัจจุบันนักศึกษาเข้าระบบ (ต่อ)

-หลังจากที่นำภาพเข้า Notebook และ PC แล้วให้เข้าระบบ Proctor แล้วค้นข้อมูลนักศึกษาที่ถ่ายภาพไว้ เมื่อแสดงข้อมูลแล้วก็ให้คลิกทำบัตรเขียวอีกครั้งเพื่อนำรูปเข้าฐานข้อมูล

1

2

3

4

5

6


7

แจ้งให้ทราบ

บันทึกการเปลี่ยนแปลงข้อมูลเรียบร้อยแล้ว

OK 6

ข้อมูลการขอทำบัตรเข้าสอบเนื่องจากเอกสารไม่ครบ
สนามสอบ: 21001

สนามสอบ	รหัส นักศึกษา	ชื่อนักศึกษา	1. ไม่เปิดบัตรนักศึกษา	2. ไม่มี App sisa หรือมีแต่ไม่ปรากฏรูปถ่าย	3. ไม่เปิดบัตรที่รัฐออกให้	4. ไม่ใส่ชื่อ 1 ข้อ 2 หรือข้อ 3 ให้ถูกต้อง นศ.	ยินยอมให้ถ่ายรูป
21001	6530008652	นางสาวพรพิมล ชุ่มสุคันธ์	✓				

เมื่อคลิกปิดระบบจะแสดงรายงานการทำบัตรเขียวของสนามสอบ ผู้ปฏิบัติงานต้องคลิกที่รูป
ประตูที่อยู่มุมซ้ายล่างเพื่อกลับไปหน้าแรก [Alldata.aspx](#) เพื่อดำเนินข้อมูลราย
ต่อไป

การทำบัตรเข้าห้องสอบสำรอง(บัตรชมพู)

ให้ทำตามขั้นตอนเรียงตามลำดับ

1

ทำบัตรชมพู

ขอเข้าสอบห้องสำรอง
6530008652 นางสาว พรพิมล ชุ่มสุคันธ์
ขอเข้าห้องสอบสำรองสนามสอบ 21001
สนามสอบที่จัดให้ 21001 ร.ระยองวิทยาคม จ.ระยอง
เหตุผลที่ขอเข้าสอบห้องสำรอง

-โปรดระบุเหตุผล

ย้ายที่อยู่
มาราชการหรือมาตุระ
นักศึกษาเรือนจำพิเศษ
ลงทะเบียนล่าช้า ไม่พบข้อมูลการจัดสอบ
จัดสอบออนไลน์แต่มาเข้าสอบสนามสอบ
อื่น ๆ โปรดระบุ

เลือก	1	2	ห้องสอบ/ที่นั่งสอบ
<input type="checkbox"/>	10141	วิทยาศาสตร์ เทคโนโลยีและสิ่งแวดล้อมเพื่อชีวิต วันเสาร์ที่ 27 มกราคม 2567 13.30 - 16.30 น.	ก1 2 14
<input type="checkbox"/>	33303	นโยบายสาธารณะและการวางแผน วันอาทิตย์ที่ 28 มกราคม 2567 13.30 - 16.30 น.	ก1 8 15
<input type="checkbox"/>	33309	การจัดการองค์การและพฤติกรรมองค์การ วันเสาร์ที่ 27 มกราคม 2567 09.00 - 12.00 น.	ก1 6 32

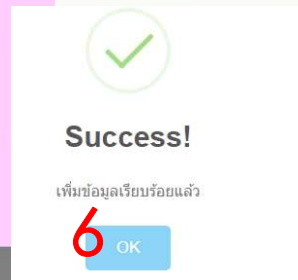
หลักฐานแสดงตน

สำเนาใบลงทะเบียนเรียน บัตรประจำตัวนักศึกษา บัตรประจำตัวประชาชน

อื่น ๆ โปรดระบุ

บันทึกข้อมูล 5 ปิด 7 ยกเลิกชุดวิชา

1. คลิกปุ่ม ทำบัตรชมพูที่อยู่ด้านล่างของหน้าจอแสดงข้อมูลนักศึกษา
2. เมื่อระบบแสดงหน้าจอขึ้นมาให้คลิกเลือกเหตุผลที่ขอทำบัตรเข้าสอบห้องสำรอง
3. เลือกชุดวิชาที่นักศึกษาจะสอบ(ทุกวิชาที่จะเข้าสอบ ณ สนามนั้น)
4. คลิกเลือกหลักฐานที่นักศึกษานำมาแสดงประกอบการขอเข้าสอบห้องสำรอง
5. คลิกปุ่มบันทึกข้อมูล
6. คลิก ปุ่ม OK
7. คลิก ปุ่ม ปิด
8. คลิกที่รูปประตูที่อยู่ด้านซ้ายล่างของตารางแสดงข้อมูลการขอทำบัตรชมพูของสนาม



ข้อมูลการขอทำบัตรเข้าสอบห้องสำรอง
สนามสอบ: 21001 ร.ระยองวิทยาคม จ.ระยอง

รหัสนักศึกษา ชื่อนักศึกษา สนามสอบที่จัดให้

6530008652 นางสาวพรพิมล ชุ่มสุคันธ์ 21001

8

กรณีนักศึกษาขอเข้าสอบห้องสำรองแต่ไม่พบข้อมูลการจัดสอบ

6410007618 ค้นหา เริ่มต้นหาใหม่

รหัส นศ./เลข ปชช. 6410007618 / 3309900599618 นาย ธนาภรณ์ พรมตะพาน

แจ้งเตือน!

ไม่พบข้อมูลการลงทะเบียนเรียนของการสอบครั้งนี้

OK

วันส่ง 21/10/2564 ปณ.RC591284453TH=>ธนาภรณ์ / ผู้รับเอง

ทำบัตรเขี้ยว ทำบัตรชมพู ทำบัตรฟ้า

1

เพิ่มชื่อเพื่อให้เข้าสอบห้องสำรอง

เพิ่มรายชื่อนักศึกษาเพื่อให้เข้าสอบห้องสำรอง

21001 ร.ร. ระยองวิทยาคม จ. ระยอง

6410007618 นาย ธนาภรณ์ พรมตะพาน

รหัสชุดวิชาที่ 1

3

หลักฐานที่นำมาแสดง

สำเนาใบลงทะเบียนเรียน

บัตรประจำตัวนักศึกษา

บัตรประชาชนหรือบัตรที่ราชการออกให้(มีรูปแสดง)

อื่น ๆ ไม่พบข้อมูลในตารางข้อมูลนักศึกษาปัจจุบัน

4 บันทึกข้อมูล 5 ปิด

1. คลิกปุ่ม “เพิ่มชื่อเพื่อให้เข้าสอบห้องสำรอง”
2. ใส่รหัสชุดวิชาที่ขอเข้าสอบให้ครบทุกวิชาที่ขอเข้าสอบ
3. คลิกเลือกหลักฐานที่นำมาแสดง
4. คลิกบันทึกข้อมูล
5. เมื่อระบบบันทึกข้อมูลจะปรากฏข้อความสีแดงว่า “เพิ่มข้อมูลเรียบร้อยแล้ว” ให้คลิกปุ่ม “ปิด”

กรณีนักศึกษาขอเข้าสอบห้องสำรองแต่ไม่พบข้อมูลการจัดสอบ(ต่อ)

6410007618 ค้นหา เริ่มต้นหาใหม่

รหัส นศ./เลข ปชช. 6410007618 / นาย ธนาภรณ์ พรมตะพาน



สนามสอบ 21001 ร.ร.ระยองวิทยาคม จ.ระยอง

เพิ่มชื่อเพื่อเข้าสอบห้องสำรอง

รหัสนักศึกษา หรือผู้เรียน	รหัสชุดวิชา	ชื่อชุดวิชา	วัน-เวลาสอบ	ห้อง สอบ	เลข ที่นั่ง	แผนการ ศึกษา
6410007618	10151	ไทยศึกษา	วันอาทิตย์ที่ 28 มกราคม 2567 13.30 - 16.30 น.	สำรอง		

หมายเหตุ *ระเบียบค่าเข้า ให้ทำบัตรเข้าสอบห้องสอบสำรอง**

เมื่อกลับเข้ามาที่หน้าให้กรอก รหัสนักศึกษาแล้วคลิก “ค้นหา” ระบบ
จะแสดงข้อมูลที่เพิ่มเข้าไปดังรูป และมีข้อมูลเพิ่มในรายงานการทำ
บัตรเข้าสอบห้องสอบสำรองแล้ว

ผลการขอทำบัตรเข้าสอบห้องสำรอง

เกมสอบ: 21001 ร.ร.ระยองวิทยาคม จ.ระยอง

รหัสนักศึกษา	ชื่อนักศึกษา	สนามสอบที่จัดให้(เดิม)	สนามที่เข้าสอบ	สาเหตุ	สาเหตุอื่นๆ
6410007618	นายธนาภรณ์ พรมตะพาน		21001	08	
30008652	นางสาวพรพิมล ชุ่มสุคันธ์	21001	21001	00	

การทำบัตรเข้าห้องสอบ บัตรฟ้า(แต่งกายไม่สุภาพ)

หากนักศึกษาที่มาสอบมีการแต่งกายที่อาจารย์ที่สนามสอบเห็นว่าไม่สุภาพต้องให้นักศึกษาทำบัตรฟ้าเพื่อขออนุญาตเข้าห้องสอบ

ทำบัตรฟ้า 1

https://proctor.sru.ac.th/bcf.aspx

แต่กายไม่สุภาพ(ศีลระเบียบ) สนามสอบ 21001

6410007618 นาย ธนากรณ์ พรหมตะพาน

ลักษณะการแต่งกาย

ไม่ระบุเหตุผล 2

ไม่ระบุเหตุผล

สวมกางเกงไม่สุภาพ

สวมเสื้อไม่สุภาพ

สวมรองเท้าไม่สุภาพ

อื่น ๆ โปรดระบุ

3 บันทึกข้อมูล ปิด 4

ข้อมูลการทำบัตรเข้าสอบเนื่องจากแต่งกายไม่สุภาพ
สนามสอบ: 21001

สนามสอบ	รหัสนักศึกษา	ชื่อนักศึกษา	หมายเลข
21001 ร.ร.ระยองวิทยาคม จ.ระยอง	6410007618	นายธนากรณ์ พรหมตะพาน	03

5

การบันทึกการทำบัตรฟ้ามีขั้นตอนดังนี้

1. คลิกที่ปุ่ม “ทำบัตรฟ้า” ในหน้าจอแสดงข้อมูลหลัก
2. เมื่อระบบแสดงข้อมูลนักศึกษาในหน้าจอการทำบัตรขึ้นมาให้คลิกเลือกลักษณะการแต่งกาย(ที่ผู้คุมสอบเห็นว่าไม่สุภาพ)
3. คลิก “บันทึกข้อมูล”
4. คลิก “ปิด”
5. เมื่อระบบแสดงรายงานขึ้นมา เมื่อดูข้อมูลให้คลิกที่รูปประตูที่อยู่มุมซ้ายล่างใต้ตาราง เพื่อกลับไปหน้าจอหลัก

การดูข้อมูล ตารางของชุดวิชา

หากต้องการดูข้อมูล ชุดวิชาอะไร สอบเวลาเท่าไร ให้คลิกที่ [ข้อมูลชุดวิชา] ที่แถบสีฟ้าด้านบนสุดของ หน้าจอข้อมูลหลัก

ข้อมูลชุดวิชา		
รหัสชุดวิชา	10151	ค้นหา เริ่มค้นหาใหม่
สอบไล่ภาค 1/66	10151 ไทยศึกษา	วันอาทิตย์ที่ 28 มกราคม 2567 13.30 - 16.30 น.
สัมฤทธิ์บัตรรุ่น 661	ไทยศึกษา	วันอาทิตย์ที่ 28 มกราคม 2567 13.30 - 16.30 น.
สอบซ่อมภาค 1/66	ไทยศึกษา	วันอาทิตย์ที่ 5 พฤศจิกายน 2566 11.45 - 14.15 น.
สัมฤทธิ์บัตรรุ่น 662	ไทยศึกษา	วันอาทิตย์ที่ 5 พฤศจิกายน 2566 11.45 - 14.15 น.

ให้กรอกรหัสชุดวิชาในช่อง รหัสชุดวิชาแล้วคลิก “ค้นหา” ระบบจะแสดงข้อมูลดังรูป ซึ่งจะมีการแสดงข้อมูลวันเวลาสอบ ของการสอบ 4 ภาคด้วยกัน

**หมายเหตุ ข้อมูลที่แสดงเป็นตัวอย่าง
เท่านั้นยังไม่ใช่ข้อมูลจริง**

